

視覚

聴覚言語

肢体不自由

病弱虚弱

発達

精神

その他

## UDトーク法人向けプラン(教育機関向け)①

コミュニケーション能力の『UD=ユニバーサルデザイン』を支援するための音声を文字にするアプリ。  
1対1の会話から、多人数のミーティング・会議・講義など様々なコミュニケーションに活用することができる。

### 【特徴】

1. 音声認識と音声合成
2. 多言語翻訳(150以上の言語に対応)
3. ひらがな変換で世代間コミュニケーションがとれる(初等教育の学習レベルに応じた読み標記ができる)  
詳しくは → [UDトーク HP \(udtalk.jp\)](http://udtalk.jp)

### ダウンロード

UDトーク for iOS



UDトーク for Android



UDトークには無料プランと有料プランがあります。ただし、**官公庁、地方自治体及び教育機関に関しては無料版の使用を利用規約(第5条の④)で禁止しています。**そのため、大学で利用する場合は、有料プラン(法人向けプラン)を使用する必要があります。

[法人向けプラン&アプリ導入プログラムとは?](#)

障がい学生支援センターは、障がい支援(情報保障)ツールとして、法人向けプランのアカウントを所有しています。大学でUDトークの利用希望の場合、障がい学生支援センターへ申請していただければ、法人向けプランのアカウントを各自に発行することができます。(アカウント発行は無料です)

[アカウント申請フォーム](#) ← click

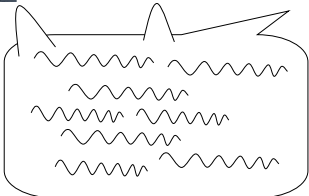
使用までの流れ

1. 申請フォームを送信する。
2. 障がい学生支援センターから、担当者メールアドレス宛へ、アカウント、パスワードが送られる。
3. 法人向けアカウントで利用する。

注意: アカウント・パスワードの取り扱いには、十分気をつけてください。

# UDトーク法人向けプラン(教育機関向け)②

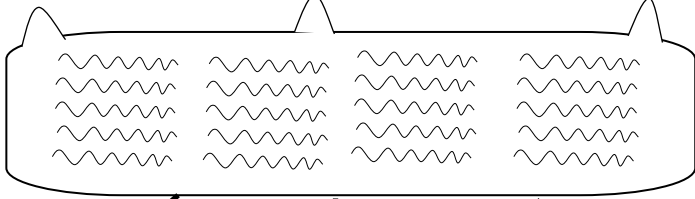
## UDトークとは？



聴覚情報  
(音声情報)



端末内蔵のマイク  
または  
端末に接続した外部マイク




視覚情報化  
(文字情報)

### 活 用 方 法


オンライン授業の字幕



グループワーク等での  
会話の文字化



生活上での話し言葉  
の文字化



視覚

聴覚言語

肢体不自由

病弱虚弱

発達


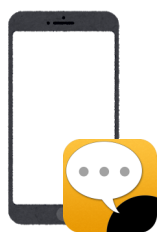
精神

その他

## UDトーク法人向けプラン(教育機関向け)③

### 活用方法① (オンライン授業)

#### オンライン授業での運用イメージ



##### 【先生】

(必要に応じた事前準備)

- ・専門用語等変換困難な言葉を使う場合、単語登録を行う
- ・文字化させるトークに学生も入れる場合、学生にQRコードやURLを渡してトークに参加してもらう。

(授業中)


- ・音声認識をしながらきちんと話す。



##### 【授業を受ける生徒】

- ・オンライン授業を聞きながら字幕を見る。

#### オンライン授業の字幕



ZOOMの字幕(クローズドキャプション)に認識結果を表示することができます。

詳しくは、ZOOMの字幕(クローズドキャプション)に送信する方法

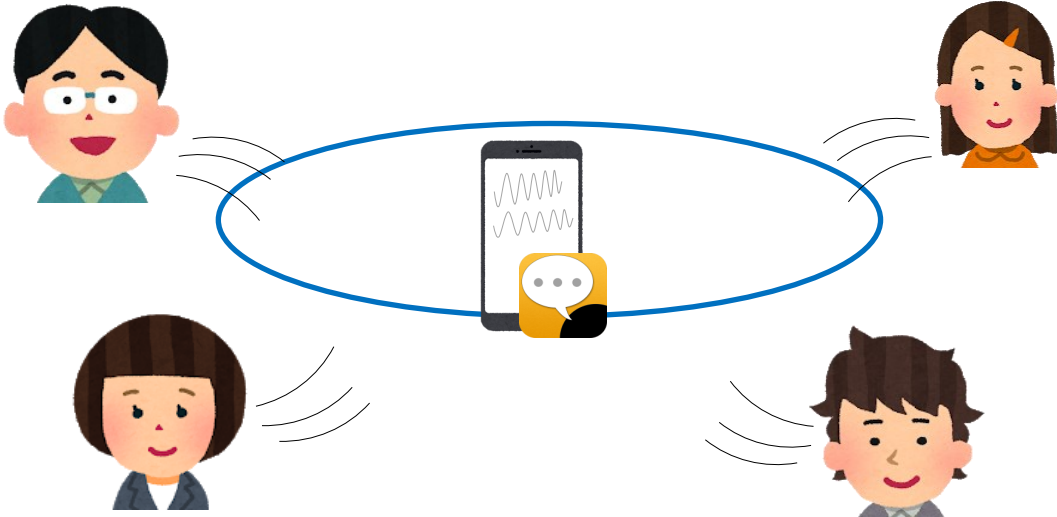
→ <https://teachme.jp/27228/manuals/8656888/>

# UDトーク法人向けプラン(教育機関向け)④

## 活用方法② (グループワーク)

### グループワークパターン1

(1台で開いたトークルームの会話を文字化させる場合)



### グループワークパターン2

(複数台で共有されたトークルームの会話を文字化させる場合)

