

第一種奨学金(増額・減額)および第二種奨学金の貸与月額(増額)はスカラネット・パーソナルから願い出ることができません。
学校から「貸与月額変更願(届)」用紙を受け取り、願い出てください。

スカラネット・パーソナルから 第二種奨学金の貸与月額を 減額する方法

1. スカラネット・パーソナルから願い出るメリット	3
2. スカラネット・パーソナルからの願出の流れ	4
3. スカラネット・パーソナルへの登録	5
4. スカラネット・パーソナルへのログイン	6
5. スカラネット・パーソナルからの願出	7
6. 願出結果を確認する	11
7. 訂正・取下げ方法	13
(参考) 反映スケジュール	14

1. スカラネット・パーソナルから願い出るメリット

1. 思い立ったらすぐに、減額を願い出ることができます。

学校へ願出用紙(紙)を受け取りに行く必要はありません。
願出日を含む願出期間内は、取下げおよび願い出た月額 of 修正がスカラネット・パーソナルからできます。

2. 願出用紙(紙)を提出する必要はありません。

願出用紙(紙)を提出するために、学校へ行く必要はありません。

3. 願出の受理状況を、自身で確認できます。

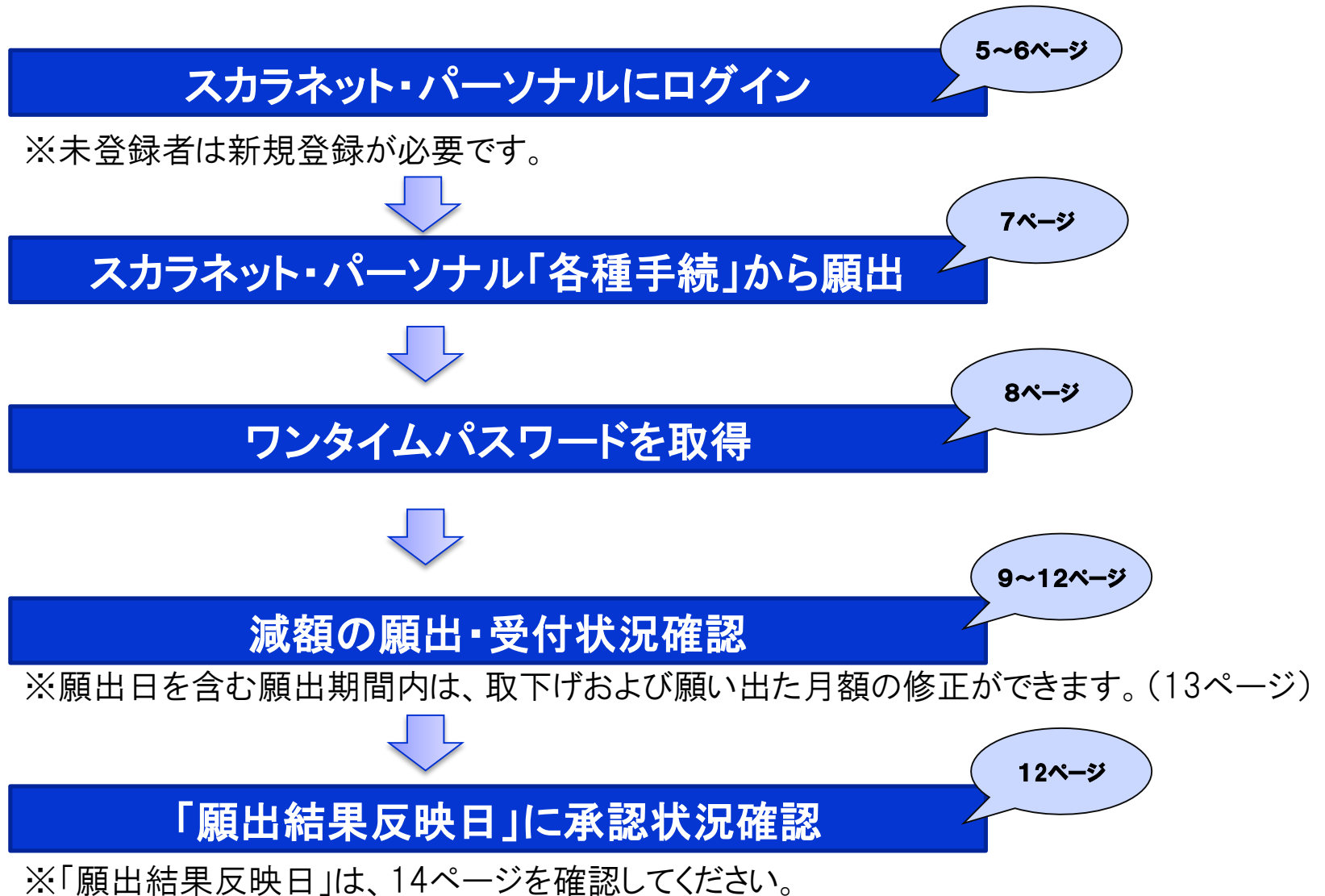
願出後、受理されたかどうかは「願出結果反映日」(※)にスカラネット・パーソナルで確認できます。

4. お金の計画がたてやすくなります。

「願出結果反映日」(※)に承認された場合、翌月の送金から減額されます。
反映スケジュール(14ページ)を確認し、決められた期間に願い出てください。

※「願出結果反映日」は14ページを確認してください。

2. スカラネット・パーソナルからの願出の流れ





3. スカラネット・パーソナルへの登録

スカラネット・パーソナルを利用するには登録が必要です。未登録者は新規登録をしてください。

準備するもの：奨学生番号、奨学金の振込口座番号

1 スカラPSにアクセス アクセス方法は、2つ

○QRを読み込む 

○日本学生支援機構のホームページ (<https://www.jasso.go.jp/shogakukin/>)にあるバナーをクリック 

2 「ログイン・新規登録」ボタンをクリック
新規ウィンドウでログイン画面が表示されます。

3 「新規登録」ボタンをクリック
スカラPS確認情報入力画面が表示されます。

4 確認情報を入力し、「送信」ボタンをクリック
奨学生番号、生年月日、氏名(カナ)、振込口座番号等を入力します。
○「スカラネット・パーソナル利用規約」を確認してください。
○「スカラネット・パーソナル利用規約」に同意いただけない場合、スカラPSを利用することはできません。

5 ユーザID・パスワード設定画面が表示されます。
ユーザID・パスワード・メールアドレスを画面の説明に従って登録します。
○パスワードは定期的に変更してください。
○6ヶ月以上ログインしないと、情報保護のため、パスワード変更を求める警告メッセージが表示されます。

登録完了 「送信」ボタンをクリックすると、登録完了のメッセージが表示されます。
これで新規登録は完了です。
ログインするには、「ログイン画面へ」ボタンからログイン画面に戻り、登録したユーザID・パスワード・奨学生番号を使ってログインしてください。

パソコン、スマートフォン、タブレットでアクセスできます。

ホーム>奨学金>その他お役立ち情報>スカラネット・パーソナル>登録方法・変更
<https://scholar-ps.sas.jasso.go.jp/mypage/>



推奨環境等を確認して、アクセスしてください。

推奨環境

【スマートフォンとブラウザの組合せ】

iPhone 及び iPad ⇒ Safari

Android ⇒ Google Chrome

【PCとブラウザの組合わせ】

Windows(10、11) ⇒ Microsoft Edge

※macやFirefoxは対象外です。

ホーム>奨学金>その他お役立ち情報>スカラネット・パーソナル>推奨環境

https://www.jasso.go.jp/shogakukin/oyakudachi/sukara_ps/kankyo.html



4. スカラネット・パーソナルへのログイン

新規登録後に、スカラネット・パーソナルにログインしてください。

独立行政法人
日本学生支援機構
JASSO Japan Student Services Organization

スカラネット・パーソナル

スカラネット・パーソナルへようこそ (スカラネットPS)

スカラネット・パーソナルの登録について

- ご利用には各個人でアカウントの新規登録が必要です。奨学金の申込み時や進学届提出時のスカラネットとは異なります。
- 現在、奨学金を貸与・給付・返還中の方はいつでもスカラネット・パーソナルに登録できます。

スカラネット・パーソナルを活用すると

- 第二種月額変更（減額）願の提出ができます。
- 転居・改姓・勤務先変更等の届出ができます。
- 振替口座（リレー口座）登録・変更申請ができます。
- 線上返還の申請ができます。
- 在学猶予願・在学猶予期間短縮願の提出ができます。
- 各種証明書の発行依頼ができます。
- あなたの奨学金情報の閲覧・確認ができます。
- 奨学金減額返還願・奨学金返還期限猶予願の提出、または作成・印刷ができます。
- 体験デモサイトについて
- [スカラPSに関するご質問](#)

令和5年11月より新たに追加された機能

- 貸与中の方は第二種奨学金の月額変更（減額）願の提出ができるようになりました。

令和5年4月より新たに追加された機能

- 振替口座（リレー口座）登録・変更申請ができるようになりました。

① ログイン・新規登録

スカラネットPSの登録手順・利用条件の詳細は、下の「登録手順・利用条件」ボタンを押してください。

登録手順・利用条件

スカラネットPSの利用規約は、下の「利用規約」ボタンを押してください。

利用規約



スカラネット・パーソナル

ユーザID・パスワードの登録をしている方

ユーザID

パスワード

②

ログイン

ユーザID・パスワードの登録をしていない方

初めてスカラネットPSに登録する方は、「新規登録」ボタンを押してください。

新規登録

ユーザIDまたはパスワードを忘れた場合は、こちらから再設定してください。

ユーザID・パスワードを忘れた場合

新規登録時に、あなたが設定したものです。
忘れた場合は、「ユーザID・パスワードを忘れた場合」から設定してください。



奨学生番号確認

奨学生番号の確認

日本学生支援機構、あるいは日本育英会の奨学生番号を入力してください。
奨学生番号が複数ある場合は、いずれか一つの奨学生番号を入力してください。

入力した奨学生番号が誤っている場合は、スカラネットパーソナルの「ユーザID・パスワードを忘れた場合」から再入力してください。

③ 奨学生番号

半角文字

④ 次へ

戻る

奨学生番号が複数ある場合は、いずれかの奨学生番号を入力します。

5. スカラネット・パーソナルからの願出

「各種手続」タブの「各種手続用メニュー」から「ワンタイムパスワード」を取得してください。

「各種手続」タブを
押下してください。

⑤

スカラネットPS 奨学金貸与・給付・返還情報提供サービス

全体概要 詳細情報 **各種手続** 奨学金継続願提出 個人情報

学支 一郎（ガクシ イチロウ）様

2019年01月12日時点

お知らせ

- パスワードの有効期限が切れています。（パスワードの有効期限は6か月です。）
個人情報の「ユーザID・パスワードの変更」機能から、パスワードを変更してください。

詳細情報の内容の更新を行いました。
次回の更新予定日は、2月12日(火)になります。

2019年01月15日

<スカラネット・パーソナルの利用について>
スカラネット・パーソナルは、インターネットカフェ等の不特定多数の人が利用するパソコンでの利用は避けるようにしてください。
また、情報漏えいやフィッシング詐欺等に対する自己防衛として、ご利用の端末におけるOSやインターネットブラウザには最新の修正プログラムを適用し、併せてウイルス対策ソフトを利用するなど、セキュリティ対策を実施してください。

2018年02月01日

奨学生番号一覧

奨学生番号ボタンを押すと、各番号ごとの詳細情報画面へ遷移できます。



スカラネットPS 奨学金貸与・給付・返還情報提供サービス

全体概要 詳細情報 **各種手続** 奨学金継続願提出 個人情報

各種手続

スカラネットPSでは「第二種奨学金の月額変更（減額）願」「転居・改氏名・勤務先（変更）」「振替用口座（リレー口座）登録・変更申込」「在学猶予・在学猶予期間短縮願」「繰上返還申込」「各種証明書発行依頼」「減額返還願」「返還期限猶予願」所得連動返還方式の「最低返還月額申請」がパソコンや携帯電話・スマートフォンから手続きができます。

① ご希望の手続方法の確認 お手続きの前
文は下記の
す。

② パスワードの取得 **「各種手続用メニュー」**の「ワンタイムパスワードの取得画面」ボタンを押してパスワードをご取得ください。

③ 各処理選択画面へ 「各種手続用メニュー」の「各種手続の処理選択画面へ」ボタンを押し、ご希望の手続きを選択し手続きを行ってください。

各種手続内容確認 提出済の内容を確認する場合は、[各種手続内容確認画面](#)へ

【受付時間】
●各種手続時間は、午前8時～翌日午前1時迄です。
（振替用口座（リレー口座）登録・変更申込のみ、午前8時～午前0時迄です。）
【携帯電話・スマートフォンからのアクセスについて】

「各種手続用メニュー」の
リンクを押下してください。

⑥

5. スカラネット・パーソナルからの願出(ワンタイムパスワード取得)

ワンタイムパスワードは、あなたがスカラネット・パーソナルに登録したメールアドレスに送信されます。

ワンタイムパスワードの取得方法の詳細は、スカラネット・パーソナル内にある(ワンタイムパスワード取得手順に関する説明書はこちら)を参照してください。

ワンタイムパスワード発行の手続き (4ステップ)

⑧-1 メールアドレスを確認してください



⑧-2 届いたメール内のURLをクリックしてください



⑧-3 本人確認画面が開くため、スカラネット・パーソナルのIDとPWを入力してください



⑧-4 再度届いたメールにワンタイムパスワードが記載されています。ログイン画面のワンタイムパスワード欄に入力してください。



機構からのメール「@jasso.go.jp」が受信ができるよう、受信設定を確認してください。

各種手続用メニュー

あなたは現在、スカラネットPSによる転居・改氏名・勤務先(変更)・繰上返還申込・減額返還願出・返還期限猶予願出ができないケースに該当しています。
※各種手続にはワンタイムパスワードが必要です。

⑦ ワンタイムパスワードの取得画面へ

(ワンタイムパスワード取得手順に関する説明書はこちら)

取得 (ワンタイムパスワード) 無効

スカラネットPS 奨学金貸与・給付・返還情報提供サービス

全体概要 詳細情報 各種手続 奨学金継続願提出 個人情報

各種手続

ワンタイムパスワードの取得方法の詳細はこのファイルを確認してください。

(ワンタイムパスワード取得手順に関する説明書はこちら)

在学猶予願を提出する際には、学校番号等が必須です。
なお、「学校番号」については、現在在籍している学校の奨学金窓口にご確認ください。

(注) 学校番号は、6桁の学校番号と2桁の区分コードから構成されています。
区分コードが使用されていない学校は、学校番号を10桁で入力してください。

登録されているあなたのメールアドレスにあなたのメールアドレスの登録は以下のとおりです。
メールアドレスを再確認してください。

あなたのメールアドレス **gakushi@jasso.go.jp**

メールアドレスを再確認してください。

登録されているあなたのメールアドレスにあなたのメールアドレスの登録は以下のとおりです。
メールアドレスを再確認してください。

⑧

各種手続用パスワード発行

5. スカラネット・パーソナルからの願出(誓約画面)

メールアドレスに記載されたワンタイムパスワードを入力後、「各種手続選択」より「第二種奨学金の月額変更(減額)願」を選択してください。誓約画面が表示されますので、画面に従い進んでください。

スカラネット・パーソナル

各種手続選択

貸与中の手続き

1. 第二種奨学金の月額変更(減額) 願

- 現在貸与中の第二種奨学金の月額変更(減額) 願を提出したい場合は、下の「次へ」ボタンを押してください。
- 一度提出した願出は「願出締切日」の翌日午前1時迄の間は、取下げ「願出締切日」はスカラネットPS「各種手続 内容確認」画面の各願出で表示される「第二種奨学金の月額変更(減額) 願 内容詳細」画面にて確認できます。

⑨

次へ

2. 各種証明書発行依頼

発行を依頼する証明書を選択して、下の「次へ」ボタンを押してください。

- 奨学金貸与証明書(日本語・英語の選択可)
貸与期間、貸与月額等奨学金の貸与に関するものを証明するもの
- 保証人変更証明書(日本語のみ)
連帯保証人・保証人の変更、または人的保証から機関保証への変更によって、旧連帯保証人または旧保証人に保証義務が無くなったことを証明するもの

- 奨学金貸与証明書
- 保証人変更証明書

次へ

返還中の手続き

1. 転居・改氏名・勤務先(変更)の届出

スカラネット・パーソナル

第二種奨学金の月額変更(減額) 願

あなたの奨学生番号を確認してください。
「いいえ」の場合は、先に進めません。

あなたの奨学生番号を確認してください。
あなたの奨学生番号に間違いありませんか?間違っている場合は、お知らせください。
はい いいえ

⑩

【注意事項】

- 誓約日において以下に該当する場合は第二種奨学金の月額変更(減額) 願の提出ができません。
 - 休止(休学等)又は停止(成績不振等)・返還誓約書を提出していない場合
 - 減額開始年月は翌月又は翌々月です。
- 反映スケジュール等、詳細は以下リンク先をご確認ください。
在学中の各種変更等の届出・願出 > 月額変更(機構ホームページを別ウィンドウで表示)

願出の反映スケジュールを掲載しています。

【誓約事項】

日本学生支援機構
私は第二種奨学金を受けて、返還義務を負います。

誓約日時 令和5年11月15日 18時27分 (※この日時)

氏名(全角漢字)
姓 10文字以内 名 10文字以内
姓 字交 名 一部

氏名(全角カナ)
姓 30文字以内 名 30文字以内
姓 カクシ 名 イチロウ

ご提供いただいた情報及びあなたの奨学金に関する情報は、機構の奨学金支給業務、奨学金貸与業務(返還業務を含む)及び在籍する学校での授業料等減免業務のために利用されます。この利用目的の適正な範囲内において、当該情報(奨学金の返還状況に関する情報を含む)が、学校、金融機関、文部科学省及び業務委託先に必要に応じて提供されますが、その他の目的には利用されません。
機関保証加入者については、機構が保有する個人情報のうち保証管理に必要な情報が保証期間内においてあなたの情報が提供されます。

上記を確認のうえ、右の「送信」ボタンを押してください。

⑪

送信

各種手続選択へ戻る

機構に登録されている氏名およびカナが表示されています。変更がある場合は、**願出後に**学校へ申し出てください。

5. スカラネット・パーソナルからの願出(減額の願出・受付)

「減額後の月額」を選択してください。「減額開始年月」は翌月又は翌々月となります。

! 奨学金振込中のみ、願い出ることができます。
 ※保留中や休・停止中は、願い出ることはできません。
 返還誓約書が提出されていない場合は願い出ることはできません。

独立行政法人
日本学生支援機構
JASSO Japan Student Services Organization

スカラネット・パーソナル

第二種奨学金の月額変更(減額)願 入力

減額後の第二種奨学金の月額を選択してください。

奨学生番号	
減額可否	
現在の月額	80,000円
減額開始年月	2023年12月
減額後の月額	70,000円

願出日によって決まっています。反映スケジュールで確認してください。

希望する月額を選択してください。

反映スケジュール等、詳細は以下リンク先をご確認ください。
[在学中の各種変更等の届出・願出 > 月額変更 \(機構ホームページを別ウィンドウで表示\)](#)

減額開始年月および選択した月額に誤りがないか再度確認し、右の「次へ」ボタンを押してください。

各種手続選択へ戻る

次へ

独立行政法人日本学生支援機構 Copyright © JASSO. All rights reserved.



「願出結果反映日」が願出の承認日です。不承認の場合がありますので、必ず承認結果は確認してください。詳細は14ページ参照。

独立行政法人
日本学生支援機構
JASSO Japan Student Services Organization

スカラネット・パーソナル

第二種奨学金の月額変更(減額)願 確認

願出内容を確認し、下の「提出」ボタンを押して提出してください。

奨学生番号	B1104888888
現在の月額	80,000円
減額開始年月	2023年12月
減額後の月額	70,000円
願出結果反映日	2023年11月20日

表示内容を確認し「提出」を押下してください。

提出



独立行政法人
日本学生支援機構
JASSO Japan Student Services Organization

スカラネット・パーソナル

第二種奨学金の月額変更(減額)願 受付完了

提出された第二種奨学金の月額変更(減額)願を受け付けました。

<第二種奨学金の月額変更(減額)願出後の確認・注意事項>

- 第二種奨学金の月額変更(減額)願出後は、スカラネットPSの「各種手続 内容確認」画面から処理状況を確認してください(あなたへの通知の発送はありません)。
- 願出に間違いない場合には、下の「各種手続選択へ戻る」ボタンを押して、「第二種奨学金の月額変更(減額)願」の「次へ」ボタンを押してください。
- 「願出締め切り」の翌日午前1時迄の間は、取下げ又は修正が可能です。「願出締め切り」はスカラネットPS「各種手続 内容確認」画面の各願出の「詳細」ボタンを押して「第二種奨学金の月額変更(減額)願 内容詳細」画面にて確認できます。

「各種手続選択画面」へ戻る場合は、下の「各種手続選択へ戻る」ボタンを押してください。

各種手続選択へ戻る

願出を終了する場合には、下の「ログアウト」ボタンを押してください。

ログアウト

独立行政法人日本学生支援機構 Copyright © JASSO. All rights reserved.

月額を選択したら「次へ」を押下してください。

6. 願出結果を確認する 1/2

「全体概要」画面の「お知らせ」欄で確認できます。

詳細を確認したい場合は、「各種手続」の「各種手続内容確認画面へ」を押下してください。

独立行政法人
日本学生支援機構
Japan Student Services Organization

スカラネット・パーソナル

前回ログイン日時：2019年02月05日 20時42分04秒

スカラネットPS 奨学金貸与・給付・返還情報提供サービス

全体概要 詳細情報 各種手続 奨学金継続願提出 個人情報

学支 一郎 (カクシ イチロウ) 様

お知らせ

- パスワードの有効期限が切れています。(パスワードの有効期限は、個人情報の「ユーザID・パスワードの変更」機能から、パスワードを再入力してください。)
- 第二種奨学金の月額変更(減額)願を受け付けました。
 - <奨学生番号> 8160488888
 - <処理状況> 受付完了
 - <願出日> 2023年11月15日
 - <願出結果反映日> 2023年11月19日

詳細情報の内容の更新を行いました。
次回の更新予定日は、2月12日(火)になります。 2019年01月15日

<スカラネット・パーソナルの利用について>
スカラネット・パーソナルは、インターネットカフェ等の不特定多数の人が利用するパソコンでの利用は避けるようにしてください。
また、情報漏えいやフィッシング詐欺等に対する自己防衛として、ご利用の端末におけるOSやインターネットブラウザには最新の修正プログラムを適用し、併せてウイルス対策ソフトを利用するなど、セキュリティ対策を実施してください。 2018年02月01日

奨学生番号一覧

奨学生番号ボタンを押すと、各番号ごとの詳細情報画面へ遷移できます。

大学等 (大学・短期大学・専修学校専門課程)	
61604666666	第一種奨学金 (無利子)
81604888888	第二種奨学金 (有利子)



スカラネットPS 奨学金貸与・給付・返還情報提供サービス

全体概要 詳細情報 各種手続 奨学金継続願提出 個人情報

各種手続

スカラネットPSでは「第二種奨学金の月額変更(減額)願」「転居・改氏名・勤務先(変更)」「振替用口座(リレー口座)登録・変更申込」「在学猶予・在学猶予期間短縮願」「繰上返還申込」「各種証明書発行依頼」「減額返還願」「返還期限猶予願」所得連動返還方式の「最低返還月額申請」がパソコンや携帯電話・スマートフォンから手続きができます。

- ご希望の手続方法の確認** お手続きの前に、必ず説明文をご一読ください。説明文は下記の手続きの各タイトルを押すと閲覧できます。
- パスワードの取得** 「各種手続用メニュー」の「ワンタイムパスワードの取得画面へ」ボタンを押してパスワードをご取得ください。
- 各処理選択画面へ** 「各種手続用メニュー」の「へ」ボタンを押して、ご希望の手続き画面へ行ってください。

各種手続内容確認 提出済の内容を確認する場合、**各種手続内容確認画面へ**

【受付時間】
●各種手続時間(は、午前8時～翌日午前1時迄です。
(振替用口座(リレー口座)登録・変更申込のみ、午前8時～午前0時迄です。)
【携帯電話・スマートフォンからのアクセスについて】

6. 願出結果を確認する 2/2

「願出結果反映日」に承認されているかを必ず確認してください。



「願出結果反映日」に、
処理状況が「審査完了」または「不承認」となっています。

- ・ 承認 : 来月の送金から減額されます。
- ・ 不承認: 不承認の内容を確認してください。

スカラネット・パーソナル

各種手続 内容確認

貸与中の手続

1. 第二種奨学金の月額変更(減額)願

願出日時	該当奨学生番号	処理状況	詳細
2023年11月15日 16時53分	81104666666	受付完了	詳細

4つのステータスがあります。
受付完了・取下げ済
承認・不承認

不承認の理由は、
「詳細」を押下してください。

願出が受付されていない場合

貸与中の手続

1. 第二種奨学金の月額変更(減額)願

表示可能な第二種奨学金の月額変更(減額)願の履歴はありません。



独立行政法人
日本学生支援機構
JASSO Japan Student Services Organization

スカラネット・パーソナル

第二種奨学金の月額変更(減額)願 内容詳細

あなたが提出した第二種奨学金の月額変更(減額)願の内容は、以下の通りです。

願出日時	2023年11月15日16時53分
奨学生番号	81104888888
減額前の月額	80,000円
減額開始年月	2023年12月
減額後の月額	70,000円

あなたが提出した第二種奨学金の月額変更(減額)願の処理状況は、以下の通りです。

処理状況	不承認
不承認理由	学種状態が「保留中」のため。

戻る

【不承認の主な例】

①奨学金の振り込みが保留中や休・停止中
⇒振込中となった後、願い出てください。

②貸与終了(辞退等)している
⇒手続きはできません。

③減額後の振込予定額が現在の振込済額を超えている
⇒手続きはできません。

④機関保証制度への変更手続き中
※返還誓約書提出時の保証変更を含む
⇒保証変更手続き完了後、願い出てください。

7. 訂正・取下げ方法

願出日を含む届出期間内は、
減額の取下げ及び減額願出の月額を修正ができます。

第二種奨学金の月額変更（減額）願 取下げ・修正入力

あなたの第二種奨学金の月額変更（減額） 願出内容は以下の通りです。

願出日時	2023年11月15日 18時27分
奨学生番号	81104888888
現在の月額	80,000円
減額開始年月	2023年12月
減額願出中の月額	60,000円

上記の願出に対して「取下げ」を行う場合は「取下げ」を選択してください。
修正を行う場合は「修正」を選択してください。

取下げ 修正

各種手続きへ戻る

次へ

第二種奨学金の月額変更（減額）願 取下げ・修正入力

あなたの第二種奨学金の月額変更（減額） 願出内容は以下の通りです。

願出日時	2023年11月15日 18時27分
奨学生番号	81104888888
現在の月額	80,000円
減額開始年月	2023年12月
減額願出中の月額	60,000円

上記の願出に対して「取下げ」を行う場合は「取下げ」を選択してください。
修正を行う場合は「修正」を選択してください。

取下げ 修正

各種手続きへ戻る

次へ

第二種奨学金の月額変更（減額）願 取下げ・修正確認

願出内容を確認し、下の「提出」ボタンを押して提出してください。

願出日時	2023年11月15日 18時27分
奨学生番号	81104888888
現在の月額	80,000円
減額開始年月	2023年12月
減額願出中の月額	70,000円
変更（減額）願の取下げ	上記の奨学金の変更（減額）願の取下げします。

内容訂正

各種手続きへ戻る

提出

第二種奨学金の月額変更（減額）願 取下げ・修正入力

あなたの第二種奨学金の月額変更（減額） 願出内容は以下の通りです。

願出日時	2023年11月15日 18時27分
奨学生番号	81104888888
現在の月額	80,000円
減額開始年月	2023年12月
減額願出中の月額	60,000円

上記の願出に対して「修正」を行う場合は「修正」を選択してください。
「取下げ」を行う場合は「取下げ」を選択してください。

取下げ 修正

各種手続きへ戻る

次へ

第二種奨学金の月額変更（減額）願 取下げ・修正確認

願出内容を確認し、下の「提出」ボタンを押して提出してください。

願出日時	2023年11月15日 18時27分
奨学生番号	81104888888
現在の月額	80,000円
減額開始年月	2023年12月
減額願出中の月額	70,000円
減額修正後の月額	60,000円
願出日	2023年11月15日

内容訂正

各種手続きへ戻る

提出

(参考) 反映スケジュール

- ・願出が正常に受け付けられても、「願出結果反映日」に承認されない場合があります。(以下の注意を参照)
- ・承認された場合は、振込月(減額始期)の振込から反映されます。
- ・願出日を含む願出期間内は取下げおよび願い出た月額の変更ができます。
- ・**第一種奨学金および第二種奨学金の増額における振込み反映月は、学校へ確認してください。**

翌月の送金から減額されるか、「願出結果反映日」以降にスカラネット・パーソナルから確認してください。

振込月(減額始期)	願出期間	願出結果反映日
2023年12月振込	2023年11月 1日～2023年11月21日	2023年11月23日
2024年1月振込	2023年11月22日～2023年12月18日	2023年12月20日
2024年2月振込	2023年12月19日～2024年 1月24日	2024年 1月26日
2024年3月振込	2024年 1月25日～2024年 2月20日	2024年 2月22日
2024年4月振込	2024年 2月21日～2024年 3月19日	2024年 3月21日

 **2023年度末の貸与終了者は、2024年2月振込の願出期間(2024年1月24日)までとなります。**

注意

以下の場合には受理または承認されません。

願い出ができない・不承認となった場合で、ご自身の状況がわからない場合は学校へお問い合わせください。

※返還誓約書の受付前に、減額の願い出はできません。

※貸与終了(辞退提出済)の場合は、減額の願い出はできません。

※機関保証制度への変更手続き中は、減額の承認ができません。(返還誓約書提出時を含む)

※振込保留中や休停止中の場合は、減額の願い出ができません。