

新入生の皆様へ

通学定期券の新規購入には

「WEB予約」が必要です

ご自身のスマートフォン等でWEB予約をお願いします。
予約承認後に「定期券自動発売機」でお買い求めください。

(定期券購入サポート駅ではWEB予約や定期券購入のサポートをいたします。)

※定期券購入サポート駅でご予約の場合は混雑状況によりお待ちいただくことがございます。

※PiTaPa区間指定登録につきましては、定期WEB予約サービスをご利用いただけません。従来通り、通学証明書等をご用意いただき、**ICカード係員対応駅にてお手続きください。**

申込みに必要な添付書類…通学証明書

ご本人の氏名・住所・通学区間・学年・学校代表者・学校印等の必要な項目が記載されていることをご確認ください。

(注) 学校が認める通学区間(自宅最寄駅～学校所在最寄駅)の記載がなければ**お買い求めいただけません。**

(注) 学生証部分だけではお買い求めいただけません。

(通学証明書の一例)

通学証明書 (用紙タイプ)

通学定期乗車券購入兼用証明書 ※表・裏の両面が必要

(カードタイプ)

(紙タイプ)

(手帳タイプ)

※在学生および通学区間記載欄が必要

通学定期券の購入方（購入の流れ）

※予約は1ヶ月前から可能です。（定期券は使用開始日の14日前から購入いただけます）

STEP 1

「定期券WEB予約サービス」で予約

スマートフォン等で必要事項を入力してください。
予約番号・QRコードが発行されます。

※予約が承認されるまで購入はできません。
しばらくお待ちください。

定期券WEB予約サービス ⇒



STEP 2

承認されたことを確認する

承認結果通知（Eメール・SMSを選択された場合は
通知を確認してください。）



STEP 3

駅にある黒色の定期券自動発売機で購入

QRコードまたは予約番号で購入してください。

※使用開始日が4月1日以降の定期券を一度ご購入いただくと、
同年度内においてはお手持ちの通学定期券を基に、引き続き同区間の
定期券を購入いただく場合は、お手持ちの定期券を定期券自動発売機
に投入し、WEB予約なしで購入することができます。



定期券種別のご案内

磁気定期券	ICOCA定期券
改札機に通す必要があります	改札機にタッチで通れます
紛失時再発行はできません	紛失時再発行ができます

※ICOCA定期券購入にはデポジット代500円が別途必要です。

※KIPS ICOCAをお持ちの場合は、KIPS ICOCAに定期券を搭載することができます。

ご不明な点がございましたら「近鉄ホームページ」を確認いただくか、
「定期券購入サポート」「近鉄電車テレフォンセンター」(050-3536-3957
8:00～21:00 年中無休)へお問い合わせください。

近鉄よりお知らせ

【通学定期券の発売方が変わりました】

その1. 通学定期券の発売箇所について

窓口での駅係員による発売は終了



WEB 予約を介して

定期券自動発売機で発売します



その2. 通学定期券の購入方（定期券 WEB 予約サービス）について

「新規購入」「進級時の年度を跨がる定期券の購入」には、スマートフォン等からの **WEB 予約が必要です。**

※使用開始日が4月1日以降の定期券を一度購入いただくと、同年度内においては、お手持ちの通学定期券を基に、同区間で引き続き定期券を購入いただく場合は、お手持ちの定期券を定期券自動発売機に投入しWEB 予約なしで購入することができます。

STEP 1.

スマホから定期券購入の申込みを行う



※通学証明書など、必要な証明書類の画像添付が必要です



STEP 2.

近鉄からの承認通知が届く



【承認】定期券自動発売機で購入可能です

※近鉄担当者が申込内容と添付の証明書類を確認し、順次「承認」または「否認」を通知します



STEP 3.

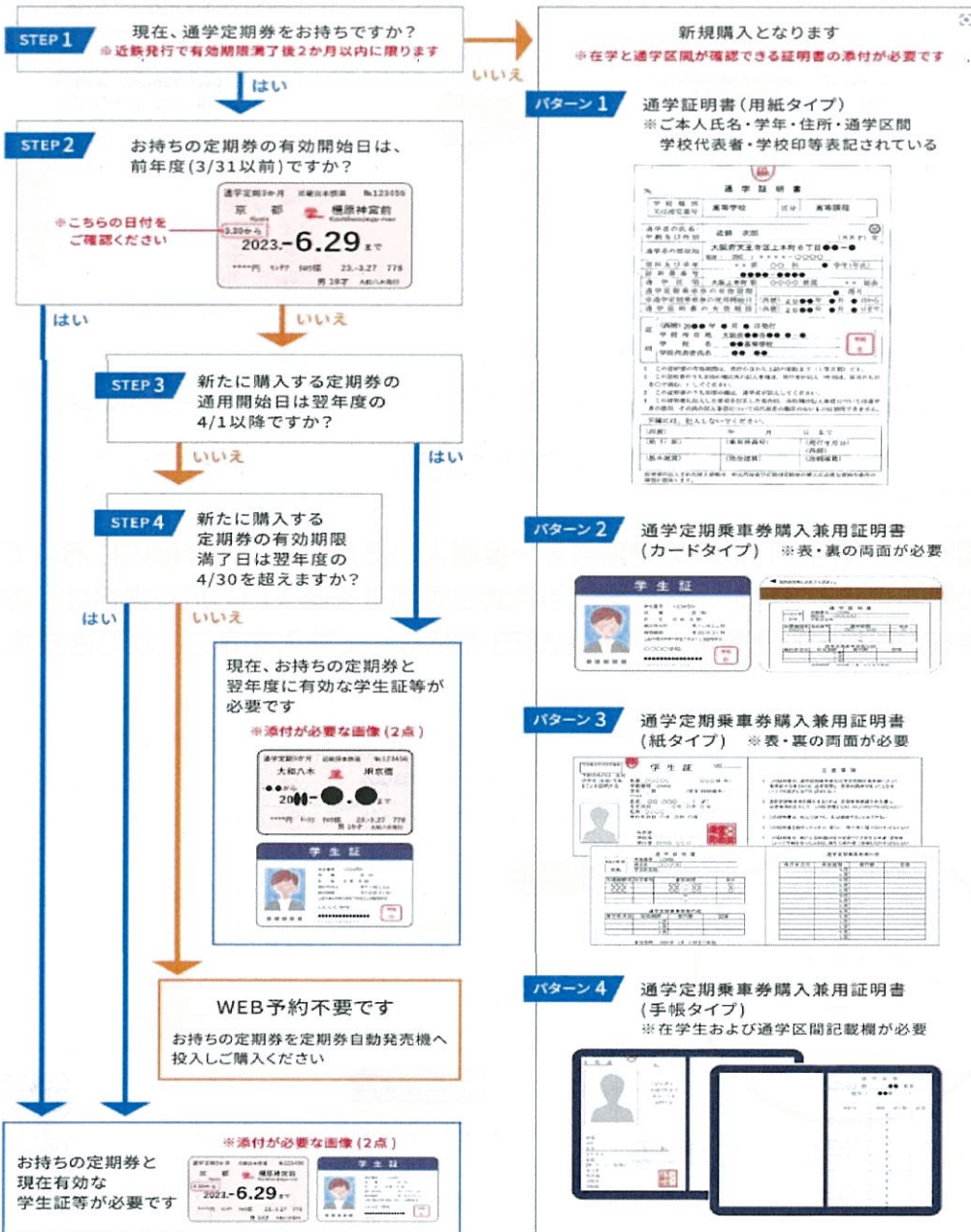
定期券自動発売機で購入する

承認済の「QRコード」を定期券自動発売機にかざし、定期券代金をお支払いいただくことにより購入完了です



※WEB 予約時に必要な証明書類について下記のフローチャートもご参考ください

年度とは	4月1日から翌年3月31日までを表しています
年度表現の例	現在2年生の場合、下記の内容で表現しています
前年度	1年生のときの4月1日(入学時)から翌年の3月31日(2年生への進級前)まで
本年度	2年生のときの4月1日(進級時)から翌年の3月31日(3年生への進級前)まで
翌年度	3年生になる4月1日(進級時)から翌年の3月31日(卒業する年の3月31日)まで



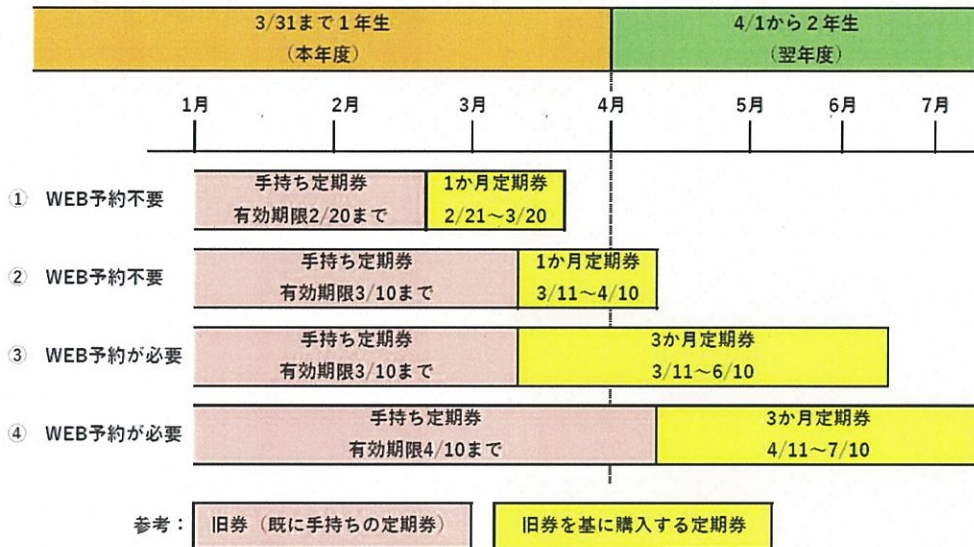
※「実習定期券の購入」および「PiTaPa 区間指定登録」は定期券 WEB 予約サービスによるWEB 予約はできません。

※ご不明な点がございましたら「近鉄電車テレフォンセンター 050-3536-3957 8:00~21:00 時年中無休」へお問い合わせください。

その3. WEB 予約の 要否について

- 購入する定期券の有効期間が翌年度に大きく跨る（翌年度の4月30日を超える）
- 購入する定期券の有効開始日が進級後の4月1日以降

【進級生(1年→2年)が手持ち定期券を基に続きの定期券を購入する場合のWEB予約について】



近鉄

定期券WEB予約サービス

通学定期券



便利 &
スムーズ!

新規

進級時の
継続

- ✓ 事前にWEB予約が必要です
- ✓ 予約後、審査・承認を行います
- ✓ 駅での申請書への記載は不要です

近鉄定期券WEB予約サービスの
ページはこちら

https://www.kintetsu.co.jp/gyoumu/teiki/web_yoyaku/



“新規通勤定期券”と“こどもICOCA”も事前のWEB予約がスムーズ!



定期券WEB予約サービスとは?



定期券の予約が
スムーズに!

ご自宅やお出かけ先などで、パソコンやスマートフォン・タブレットから、どこでも予約ができます。会員登録の必要はありません。

受付時間 5:00 ~ 25:00

ご予約開始 ご利用開始日の1ヶ月前から



証明書等は
アップロードでOK!

通学定期券・こどもICOCAの購入に必要な通学証明書・公的証明書等は写真を撮ってアップロード。購入時に駅へ持って行く必要はありません。

※通学定期券・こどもICOCAの場合、アップロードされた証明書等の確認を弊社係員が行います。確認後、承認となってから購入が可能です。



駅の自動発売機で
サッと購入!

予約完了時に発行されたQRコード®または予約番号を使って、定期券自動発売機で簡単に購入できます。申請書の記入は必要ありません。

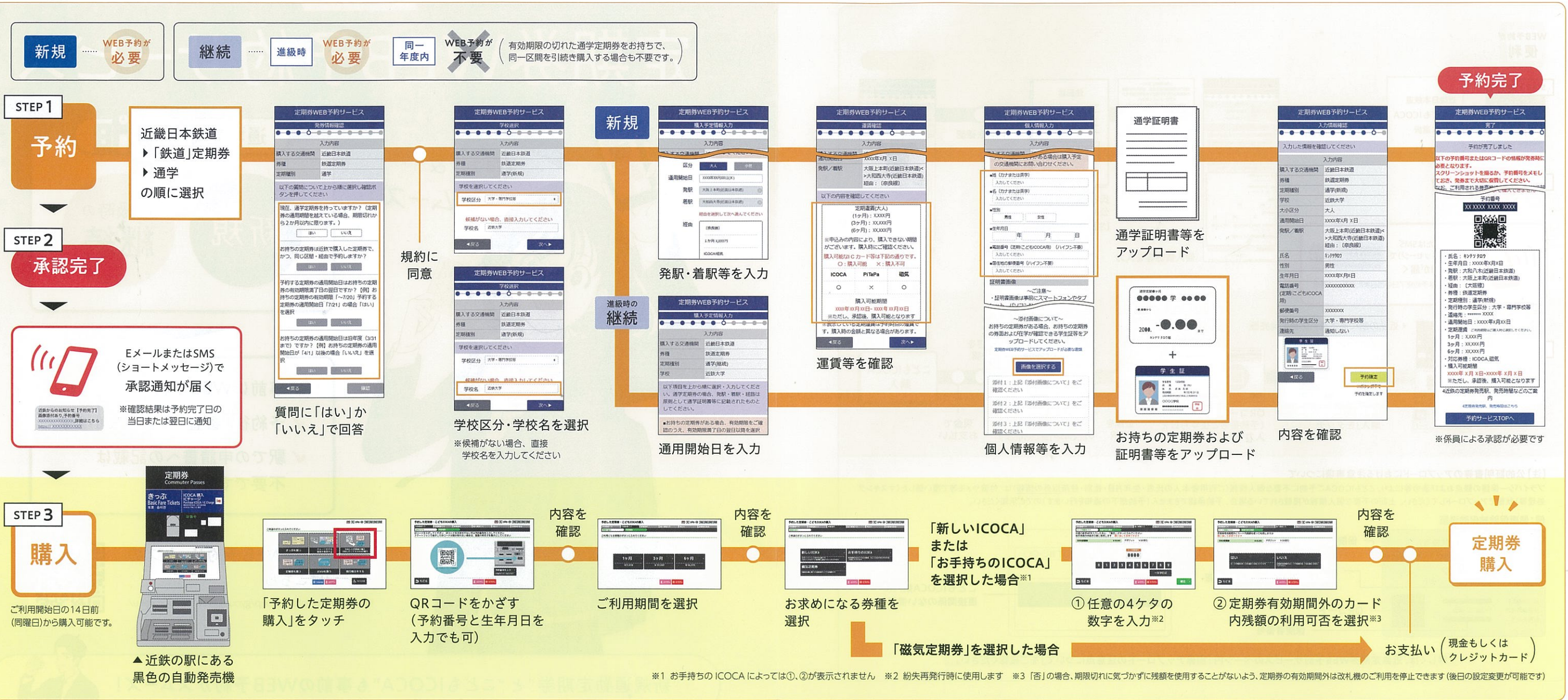
購入開始日 ご利用開始日の14日前(同曜日)から



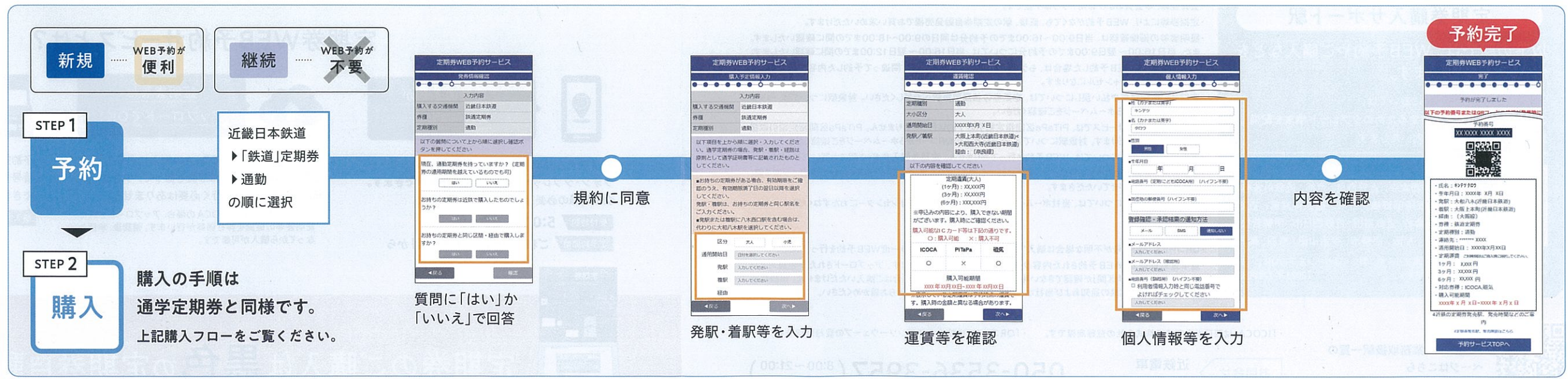
定期券のご購入は**黒色**の定期券自動発売機で!

近鉄

通学定期券をご購入の方



新規の通勤定期券をご購入の方



※1 お手持ちのICOCAによっては①、②が表示されません ※2 紛失再発行時に使用します ※3 「否」の場合、期限切れに気づかずに残額を使用することがないよう、定期券の有効期間外は改札機のご利用を停止できます(後日の設定変更が可能です)

子どもICOCAをご購入の方

WEB予約が
便利

STEP 1

予約

近畿日本鉄道
▶子どもICOCA
の順に選択

規約に同意


STEP 2

承認完了



EメールまたはSMS
(ショートメッセージ)で
承認通知が届く

※確認結果は予約完了日の当日または翌日に通知



個人情報等を入力



氏名・生年月日が確認できる
公的証明書等をアップロード

【注】公的証明書等のアップロード
における注意事項をご確認
ください

内容を確認

予約完了



※係員による
承認が必要です

STEP 3

購入



近鉄の駅にある黒色の自動発売機



「予約した定期券の
購入」をタッチ



QRコードをかざす
(予約番号と生年月日を
入力でも可)

内容を
確認

金額を
選択



任意の4ケタの数字を
入力
※紛失再発行時に使用します

内容を
確認

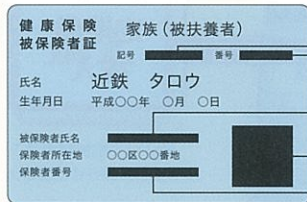
現金で
お支払い

子どもICOCA
購入

【注】公的証明書等のアップロードにおける注意事項について

プライバシー保護の観点および法令等により、子どもICOCAご予約に不要な個人情報(ご利用者本人の氏名・生年月日・性別・住所以外の情報)は、付箋やメモ等で覆い隠した(マスキング処理等)状態でアップロードしてください。上記の不要な個人情報が掲載されている場合、予約承認できません(予約却下の通知を行います)のでご確認ください。

例：健康保険被保険者証




保険証の記号や番号

子どもICOCAご利用者
ご本人以外の氏名 および 情報

QRコード

保険者番号



子どもICOCA購入に
直接関係のない情報

詳しくは、近鉄定期券WEB予約サービスのページ内「画像アップロードの注意点について」をご確認ください。

定期券購入サポート駅

以下の駅では、WEB予約やご購入などを
サポートいたします。

「定期券購入サポート駅」においては、
お客様が必要情報を入力するためのタブレット端末を配備し、
発売機のお操作も含めご案内いたします。

対象駅

大阪難波、大阪上本町、鶴橋、近鉄八尾、大和八木、名張、
生駒、学園前、大和西大寺、近鉄奈良、京都、近鉄丹波橋、
新田辺、王寺、大阪阿部野橋、古市、橿原神宮前、近鉄
名古屋、近鉄蟹江、桑名、近鉄富田、近鉄四日市、伊勢若松、
白子、津、伊勢中川、松阪、伊勢市、宇治山田、鳥羽、鶴方

※サポート時間帯は駅によって異なります。詳しくはページ左下のQRコード
からホームページをご確認ください。(2023年7月現在)

【ご利用にあたって】

- ・会員登録、年会費および専用アプリは不要です。
- ・定期券等により、WEB予約がなくても、直接、駅の定期券自動発売機でお買い求めいただけます。
- ・証明書等の画像確認は、当日9:00~16:00までの予約分は同日の9:00~18:00までの間に確認いたします。また、当日16:00~翌日9:00までの予約分については、当日16:00~翌日12:00までの間に確認いたします。
- ・内容を間違えてWEB予約した場合は、もう一度予約が必要です。なお、間違えて予約した内容は購入期限を過ぎると自動的にキャンセルになります。
- ・定期券の区間変更や払い戻しについては、定期券等払戻取扱駅へお越しください。対象駅については、ページ左下のQRコードからホームページをご確認ください。
- ・定期券WEB予約サービスでは、PiTaPa区間指定割引の予約は行っていません。PiTaPa区間指定割引取扱駅でお申込みいただけます。対象駅については、ページ左下のQRコードからホームページをご確認ください。
- ・実習用定期乗車券については、WEB予約は行っていません。定期券購入サポート駅でお買い求めください。
- ・小児の通勤定期券のご予約も可能です。確認書類は必要ありませんが、予約後に定期券自動発売機で受取る際、ご利用者の確認をさせていただきます。
- ・購入に必要な書類については、当社ホームページおよび近鉄電車テレフォンセンターにおたずねください。

【注意事項】

- ・QRコードや予約番号が不明な場合は購入できません。お手数ですが、もう一度WEB予約を行ってください。
- ・通学定期券等で、WEB予約された内容は弊社係員により確認を行います。アップロードされた学生証および通学証明書の「通学区間」が確認できない等、予約内容に不備があった場合はご購入いただけません。確認結果については、承認結果の通知および当社ホームページの予約内容の確認からお確かめください。



定期券・IC業務取扱駅一覧の
ページはこちら

お問合せ

近鉄電車
テレフォンセンター

050-3536-3957 (8:00~21:00)
年中無休

・「ICOCA」は西日本旅客鉄道株式会社の登録商標です。 ・「QRコード」は株式会社デンソーウェーブの登録商標です。