平成30年度就職状況

（ ）内は、女子学生数を内数で示す。　（注）博士課程、博士後期課程の修了者については、単位取得満期退学者を含む。

令和元年5月1日現在

区分			卒業・修了者	卒業・修了者の内訳																			就職先地域					
				進学者	臨床研修医	その他	就職者	農業、林業、漁業、鉱業	建設業	製造業	電気・ガス・水道業	情報通信業	運輸業、郵便業	卸売・小売業	金融業・保険業	不動産業・物品賃貸業	学術研究、専門・技術サービス業	宿泊業、飲食サービス業	生活関連サービス業、娯楽業	教育、学習支援業	（内、教員数）	医療、福祉	複合サービス事業	サービス業	公務	その他	三重県	愛知県	東海地方（静岡・岐阜）	関東地方	近畿地方	その他
学部	人文学部	文化学科	114 (88)	4 (2)		8 (5)	102 (81)		2 (0)	13 (12)	1 (1)	16 (14)	5 (3)	11 (8)	7 (5)	5 (5)	3 (3)	2 (1)		11 (7)	3 (1)	5 (5)	2 (2)	2 (1)	17 (14)		35 (25)	33 (27)	3 (3)	20 (18)	7 (6)	4 (2)
		法律経済学科	188 (86)	7 (5)		10 (4)	171 (77)		4 (1)	25 (10)		25 (11)	7 (3)	10 (5)	18 (10)	3 (2)	9 (4)		2 (1)	4 (1)		8 (6)	3 (2)	1 (0)	52 (21)		40 (21)	66 (28)	11 (1)	39 (20)	10 (5)	5 (2)
		計	302 (174)	11 (7)	0 (0)	18 (9)	273 (158)	0 (0)	6 (1)	38 (22)	1 (1)	41 (25)	12 (6)	21 (13)	25 (15)	8 (7)	12 (7)	2 (1)	2 (1)	15 (8)	3 (1)	13 (11)	5 (4)	3 (1)	69 (35)	0 (0)	75 (46)	99 (55)	14 (4)	59 (38)	17 (11)	9 (4)
	教育学部	学校教育教員養成課程	195 (116)	15 (4)		7 (5)	173 (107)		1 (1)	6 (2)		4 (3)	1 (1)	3 (3)	2 (1)	3 (2)	1 (1)		1 (1)	123 (68)	119 (65)	6 (6)		2 (2)	19 (16)	1 (0)	101 (60)	38 (22)	7 (4)	11 (8)	8 (6)	8 (7)
		生涯教育課程	1 (0)				1 (0)													1 (0)	1 (0)						1 (0)					
		人間発達科学課程	31 (23)	4 (3)		7 (5)	20 (15)			1 (1)		3 (3)		1 (1)	3 (2)		2 (0)	1 (0)	1 (1)	6 (5)	4 (3)				2 (2)		6 (5)	8 (7)	1 (0)	3 (1)	1 (1)	1 (1)
		計	227 (139)	19 (7)	0 (0)	14 (10)	194 (122)	0 (0)	1 (1)	7 (3)	0 (0)	7 (6)	1 (1)	4 (4)	5 (3)	3 (2)	3 (1)	1 (0)	2 (2)	130 (73)	124 (68)	6 (6)	0 (0)	2 (2)	21 (18)	1 (0)	108 (65)	46 (29)	8 (4)	14 (9)	9 (7)	9 (8)
	医学部	医学科	119 (43)		111 (40)	8 (3)																										
		看護学科	77 (73)			1 (1)	76 (72)															72 (68)			4 (4)		56 (52)	16 (16)			1 (1)	3 (3)
		計	196 (116)	0 (0)	111 (40)	9 (4)	76 (72)	0 (0)	0 (0)	0 (0)	0 (0)	0 (0)	0 (0)	0 (0)	0 (0)	0 (0)	0 (0)	0 (0)	0 (0)	0 (0)	0 (0)	72 (68)	0 (0)	0 (0)	4 (4)	0 (0)	56 (52)	16 (16)	0 (0)	0 (0)	1 (1)	3 (3)
	工学部	機械工学科	94 (3)	58 (2)			36 (1)		1 (0)	28 (1)			1 (0)	1 (0)			3 (0)			1 (0)					1 (0)		9 (0)	17 (0)	2 (0)	6 (1)	2 (0)	
		電気電子工学科	86 (6)	50 (4)			36 (2)		2 (0)	23 (2)	3 (0)	4 (0)				1 (0)	2 (0)								1 (0)		4 (0)	21 (2)	1 (0)	6 (0)	3 (0)	1 (0)
		分子素材工学科	99 (21)	59 (5)		2 (0)	38 (16)			26 (10)		2 (1)					4 (2)			1 (0)		1 (1)		2 (1)	2 (1)		13 (6)	15 (8)	1 (0)	7 (1)	2 (1)	
		建築学科	52 (25)	23 (12)		1 (1)	28 (12)	1 (0)	17 (6)	1 (1)		1 (0)					4 (3)								4 (2)			6 (5)		15 (3)	7 (4)	
		情報工学科	47 (4)	21 (1)		1 (0)	25 (3)			13 (0)		9 (2)					2 (1)								1 (0)		3 (0)	11 (2)	2 (0)	6 (1)	2 (0)	1 (0)
		物理工学科	40 (3)	20 (2)		4 (0)	16 (1)			11 (1)		3 (0)					1 (0)								1 (0)		5 (0)	7 (1)		2 (0)	2 (0)	
		計	418 (62)	231 (26)	0 (0)	8 (1)	179 (35)	1 (0)	20 (6)	102 (15)	3 (0)	19 (3)	1 (0)	1 (0)	0 (0)	1 (0)	16 (6)	0 (0)	0 (0)	2 (0)	0 (0)	1 (1)	0 (0)	2 (1)	10 (3)	0 (0)	34 (6)	77 (18)	6 (0)	42 (6)	18 (5)	2 (0)
	生物資源学部	資源循環学科	68 (29)	18 (4)		1 (0)	49 (25)	5 (3)	1 (1)	15 (8)		5 (3)	1 (0)	3 (2)		1 (0)	2 (0)	2 (1)	1 (1)	1 (0)	1 (0)		3 (3)	1 (1)	8 (2)		11 (4)	20 (12)	3 (1)	8 (4)	5 (2)	2 (2)
		共生環境学科	76 (23)	26 (4)		2 (1)	48 (18)	2 (0)	6 (2)	10 (4)	1 (1)	1 (1)	1 (1)	2 (0)	1 (1)		3 (0)	1 (1)		1 (0)	1 (0)		1 (1)	1 (0)	17 (6)		8 (0)	18 (8)	3 (0)	7 (3)	9 (6)	3 (1)
		生物圏生命科学科	103 (49)	32 (11)		5 (1)	66 (37)		1 (1)	34 (19)		3 (1)	2 (1)	2 (1)	2 (0)		7 (5)			3 (2)	1 (1)		1 (1)		11 (6)		10 (4)	18 (8)	8 (5)	12 (8)	13 (11)	5 (1)
		計	247 (101)	76 (19)	0 (0)	8 (2)	163 (80)	7 (3)	8 (4)	59 (31)	1 (1)	9 (5)	4 (2)	7 (3)	3 (1)	1 (0)	12 (5)	3 (2)	1 (1)	5 (2)	3 (1)	0 (0)	5 (5)	2 (1)	36 (14)	0 (0)	29 (8)	56 (28)	14 (6)	27 (15)	27 (19)	10 (4)
	合計		1,390 (592)	337 (59)	111 (40)	57 (26)	885 (467)	8 (3)	35 (12)	206 (71)	5 (2)	76 (39)	18 (9)	33 (20)	33 (19)	13 (9)	43 (19)	6 (3)	5 (4)	152 (83)	130 (70)	92 (86)	10 (9)	9 (5)	140 (74)	1 (0)	302 (177)	294 (146)	42 (14)	142 (68)	72 (43)	33 (19)
大学院	人文社会科学研究科	地域文化論専攻	7 (4)			2 (0)	5 (4)			1 (1)				1 (1)								1 (0)			2 (2)		3 (2)	2 (2)				
		社会科学専攻	3 (2)				3 (2)					1 (1)							1 (1)						1 (0)		1 (1)	1 (0)		1 (1)		
		計	10 (6)	0 (0)	0 (0)	2 (0)	8 (6)	0 (0)	0 (0)	1 (1)	0 (0)	1 (1)	0 (0)	1 (1)	0 (0)	0 (0)	0 (0)	0 (0)	1 (1)	0 (0)	0 (0)	1 (0)	0 (0)	0 (0)	3 (2)	0 (0)	4 (3)	3 (2)	0 (0)	1 (1)	0 (0)	0 (0)
	教育学研究科	教育科学専攻	20 (8)			2 (1)	18 (7)			1 (0)		1 (1)								12 (3)	12 (3)	2 (2)			2 (1)		15 (6)	1 (0)			2 (1)	
		専門職学位専攻	15 (8)				15 (8)													15 (8)	15 (8)						15 (8)					
		計	35 (16)	0 (0)	0 (0)	2 (1)	33 (15)	0 (0)	0 (0)	1 (0)	0 (0)	1 (1)	0 (0)	0 (0)	0 (0)	0 (0)	0 (0)	0 (0)	0 (0)	27 (11)	27 (11)	2 (2)	0 (0)	0 (0)	2 (1)	0 (0)	30 (14)	1 (0)	0 (0)	0 (0)	2 (1)	0 (0)
	医学系研究科	医科学専攻(修士課程)	10 (3)	4 (0)		1 (1)	5 (2)			1 (0)							2 (2)					2 (0)					3 (0)		2 (2)			
		看護学専攻(修士課程)	2 (1)				2 (1)															2 (1)					2 (1)					
		看護学専攻(博士前期課程)	9 (9)	1 (1)		2 (2)	6 (6)													1 (1)	1 (1)	5 (5)					5 (5)	1 (1)				
		看護学専攻(博士後期課程)	1 (1)				1 (1)													1 (1)	1 (1)										1 (1)	
		生命医科学専攻(博士課程)	57 (19)			4 (1)	53 (18)										1 (0)			9 (5)	7 (4)	43 (13)					46 (13)	1 (1)		2 (1)	4 (3)	
		計	79 (33)	5 (1)	0 (0)	7 (4)	67 (28)	0 (0)	0 (0)	1 (0)	0 (0)	0 (0)	0 (0)	0 (0)	0 (0)	0 (0)	3 (2)	0 (0)	0 (0)	11 (7)	9 (6)	52 (19)	0 (0)	0 (0)	0 (0)	0 (0)	56 (19)	2 (2)	2 (2)	2 (1)	5 (4)	0 (0)
	工学研究科	機械工学専攻	51 (1)	1 (0)			50 (1)			48 (1)		1 (0)					1 (0)										3 (0)	26 (0)	1 (0)	13 (1)	7 (0)	
		電気電子工学専攻	47 (1)			1 (0)	46 (1)			37 (0)	2 (0)						7 (1)										1 (0)	29 (1)		8 (0)	7 (0)	1 (0)
		分子素材工学専攻	57 (9)				57 (9)			56 (9)															1 (0)		4 (1)	28 (5)	2 (0)	13 (2)	9 (1)	1 (0)
		建築学専攻	20 (7)			2 (2)	18 (5)		7 (0)	1 (1)	1 (1)						8 (2)						1 (1)					5 (2)		7 (2)	5 (1)	1 (0)
		情報工学専攻	25 (1)				25 (1)			20 (1)		3 (0)					2 (0)										2 (0)	8 (1)		8 (0)	5 (0)	2 (0)
		物理工学専攻	16 (0)			1 (0)	15 (0)			12 (0)							3 (0)											11 (0)		3 (0)	1 (0)	
		計(博士前期)	216 (19)	1 (0)	0 (0)	4 (2)	211 (17)	0 (0)	7 (0)	174 (12)	3 (1)	4 (0)	0 (0)	0 (0)	0 (0)	0 (0)	21 (3)	0 (0)	0 (0)	0 (0)	0 (0)	0 (0)	1 (1)	0 (0)	1 (0)	0 (0)	10 (1)	107 (9)	3 (0)	52 (5)	34 (2)	5 (0)
		材料科学専攻	5 (0)				5 (0)			1 (0)		1 (0)					1 (0)			1 (0)	1 (0)				1 (0)		3 (0)	1 (0)		1 (0)		
		システム工学専攻	1 (0)				1 (0)			1 (0)																	1 (0)					
		計(博士後期)	6 (0)	0 (0)	0 (0)	0 (0)	6 (0)	0 (0)	0 (0)	2 (0)	0 (0)	1 (0)	0 (0)	0 (0)	0 (0)	0 (0)	1 (0)	0 (0)	0 (0)	1 (0)	1 (0)	0 (0)	0 (0)	0 (0)	1 (0)	0 (0)	4 (0)	1 (0)	0 (0)	1 (0)	0 (0)	0 (0)
	生物資源学研究科	資源循環学専攻	17 (6)			6 (1)	11 (5)			3 (2)		2 (0)											3 (2)		3 (1)		4 (2)	2 (1)	1 (0)	1 (1)	2 (1)	1 (0)
		共生環境学専攻	21 (2)			4 (0)	17 (2)			8 (1)	1 (0)	4 (0)		1 (1)			2 (0)								1 (0)		1 (0)	5 (0)		5 (1)	5 (1)	1 (0)
		生物圏生命科学専攻	39 (16)	1 (1)		2 (1)	36 (14)	1 (1)	2 (1)	21 (6)		3 (2)		2 (1)			2 (0)	1 (1)		2 (1)	2 (1)	1 (1)			1 (0)		11 (5)	6 (2)	4 (2)	6 (2)	9 (3)	
		計(博士前期)	77 (24)	1 (1)	0 (0)	12 (2)	64 (21)	1 (1)	2 (1)	32 (9)	1 (0)	9 (2)	0 (0)	3 (2)	0 (0)	0 (0)	4 (0)	1 (1)	0 (0)	2 (1)	2 (1)	1 (1)	3 (2)	0 (0)	5 (1)	0 (0)	16 (7)	13 (3)	5 (2)	12 (4)	16 (5)	2 (0)
		資源循環学専攻	7 (1)			5 (1)	2 (0)										1 (0)								1 (0)		1 (0)			1 (0)		
		共生環境学専攻	5 (1)			4 (1)	1 (0)													1 (0)									1 (0)			
		生物圏生命科学専攻	3 (1)			3 (1)																										
		計(博士後期)	15 (3)	0 (0)	0 (0)	12 (3)	3 (0)	0 (0)	0 (0)	0 (0)	0 (0)	0 (0)	0 (0)	0 (0)	0 (0)	0 (0)	1 (0)	0 (0)	0 (0)	0 (0)	1 (0)	0 (0)	0 (0)	0 (0)	1 (0)	0 (0)	1 (0)	0 (0)	1 (0)	1 (0)	0 (0)	0 (0)
	地域イノベーション学研究科	地域イノベーション学専攻(博士前期)	10 (1)				10 (1)			6 (0)		1 (0)					1 (1)			1 (0)					1 (0)		4 (0)	2 (0)		3 (1)	1 (0)	
		計	10 (1)	0 (0)	0 (0)	0 (0)	10 (1)	0 (0)	0 (0)	6 (0)	0 (0)	1 (0)	0 (0)	0 (0)	0 (0)	0 (0)	1 (1)	0 (0)	0 (0)	1 (0)	0 (0)	0 (0)	0 (0)	0 (0)	1 (0)	0 (0)	4 (0)	2 (0)	0 (0)	3 (1)	1 (0)	0 (0)
		地域イノベーション学専攻(博士後期)	4 (1)				4 (1)			2 (0)								1 (0)		1 (1)							2 (0)			2 (1)		
		計	4 (1)	0 (0)	0 (0)	0 (0)	4 (1)	0 (0)	0 (0)	2 (0)	0 (0)	0 (0)	0 (0)	0 (0)	0 (0)	0 (0)	0 (0)	0 (0)	0 (0)	1 (1)	0 (0)	0 (0)	0 (0)	0 (0)	0 (0)	0 (0)	2 (0)	0 (0)	0 (0)	2 (1)	0 (0)	0 (0)
合計			452 (103)	7 (2)	0 (0)	39 (12)	406 (89)	1 (1)	9 (1)	219 (22)	4 (1)	17 (4)	0 (0)	4 (3)	0 (0)	0 (0)	31 (6)	2 (1)	1 (1)	44 (20)	39 (18)	56 (22)	4 (3)	0 (0)	14 (4)	0 (0)	127 (44)	129 (16)	11 (4)	74 (13)	58 (12)	7 (0)

産業別就職状況（学部）

※就職率とは、就職希望者に占める就職者の割合です。

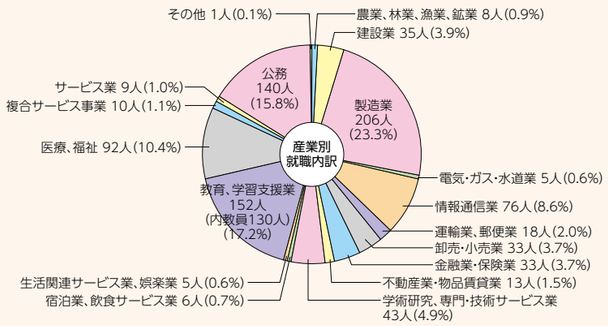

地域別就職状況（学部）

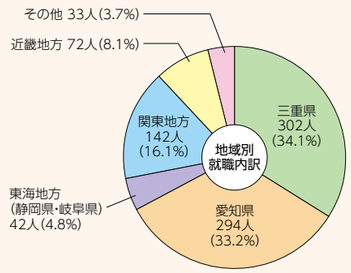
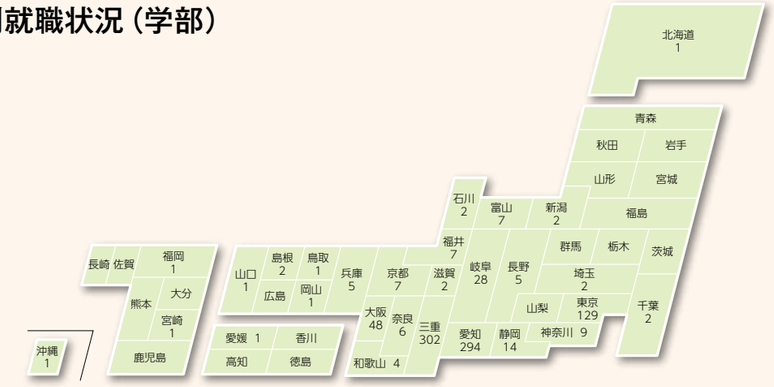
都道府県別就職状況（学部）